





Состояние информатизации системы образования Балаковского района в 2008 г.



(Подписываются названия наиболее инициативных школ в области информатизации)

Условные обозначения:	
	— Школа – призер ПНПО МОУ «Лицей № 1», МОУ «Гимназия № 1», МОУ «Гимназия № 2», МОУ «СОШ № 11», МОУ «СОШ № 16», МОУ «СОШ № 21», МОУ «СОШ № 25», МОУ «СОШ № 26», МОУ «СОШ № 27», МОУ «СОШ № 28», МОУ «СОШ с. Быков Отрог», МОУ «СОШ с. Кормежка»
	— ММЦ ИТ МОУ «Учебно-методический центр», МРЦ информационных технологий: МОУ «СОШ № 20», МОУ «Гимназия № 2»
	— Муниципальная экспериментальная площадка по ИКТ МОУ «Учебно-методический центр», МОУ «Гимназия №2», МОУ «СОШ №20»
	— Школа, имеющая программу информатизации МОУ «СОШ № 5», МОУ «СОШ № 7», МОУ «ООШ № 10», МОУ «СОШ № 13», МОУ «СОШ № 16», МОУ «СОШ № 20»,

	МОУ «СОШ № 22», МОУ «Гимназия № 2», МОУ «СОШ № 25», МОУ «СОШ № 26», МОУ «СОШ № 27 с углубленным изучением отдельных предметов», МОУ «СОШ № 28»
--	--

Состояние на 1 декабря 2008 г.

№ п/п	Показатели	
1.	Общее количество образовательных учреждений	52
2.	Общее количество педагогических кадров в ОУ	1495
3.	Общее количество учащихся в ОУ	18148
4.	Количество учащихся, приходящихся на 1 компьютер	18
5.	Количество компьютерных классов/оснащены локальной компьютерной сетью	68/44
6.	Количество школ, имеющих школьный сайт	52
7.	Общее количество интерактивных досок	71
8.	Общее количество мультимедийных проекторов	198
9.	Количество школ, подключенных к Интернет	51

Подготовка педагогических кадров в области ИКТ на 1 декабря 2008 года

Численность учителей, прошедших обучение по программам использования ИКТ в профессиональной деятельности				
Всего педагогических работников	Программа Интел «Обучение для будущего»	Программа ФИО «Интернет-технологии для учителя-предметника»	Программа Microsoft «Академия учителей»	Программа «НИТ для работников образовательных учреждений»
1495	1414	69	43	4

Численность тьюторов по подготовке учителей в области ИКТ

Программа обучения	Количество тьюторов
Интел "Обучение для будущего"	52
Информационные технологии в образовании	5
Академия учителей	1

Сравнительные показатели количества ресурсов школьной медиатеки (шт. CD)

	2007-2008 уч.г.	2008-2009 уч.г.
Авторство		
ЭОР издательств	2678	3157
ЭОР учителей	913	941

Внедрение системы дистанционного обучения

Число школ, использующих ДО школьников	1
Число школ, использующих ДО учителей	29
Число школ, использующих ДО руководителей ОУ	1

Представительство муниципалитета в мероприятиях по использованию средств ИКТ

Категории участников образовательного процесса	Участие в конкурсах, конференциях, телекоммуникационных проектах (участие/победа)		
	Муниципальный уровень	Региональный уровень	Федеральный уровень
Учителя	146/14	96/7	47/2
Учащиеся	155/38	221/71	253/18